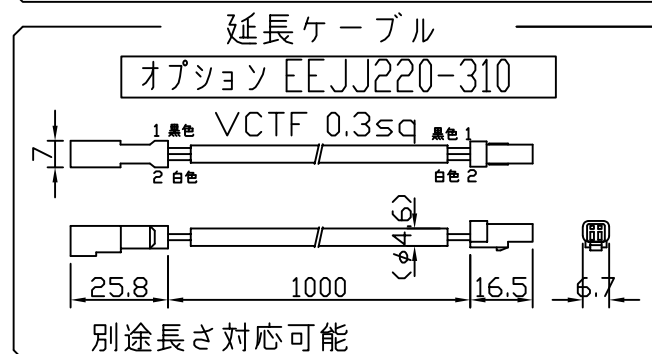
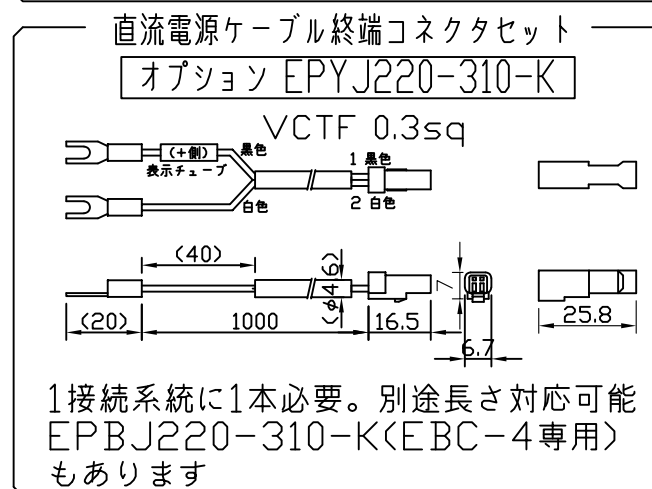
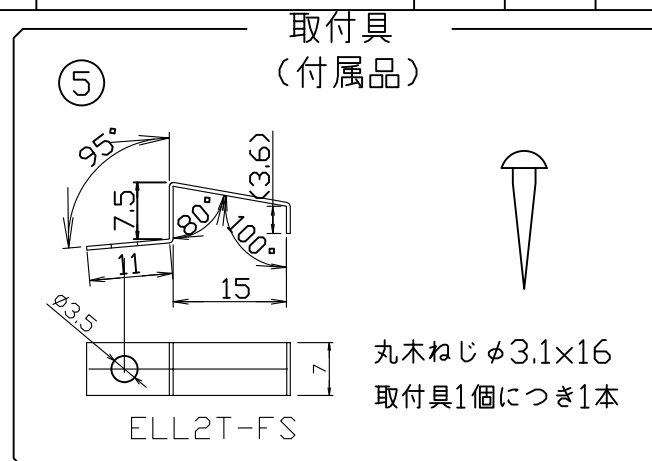
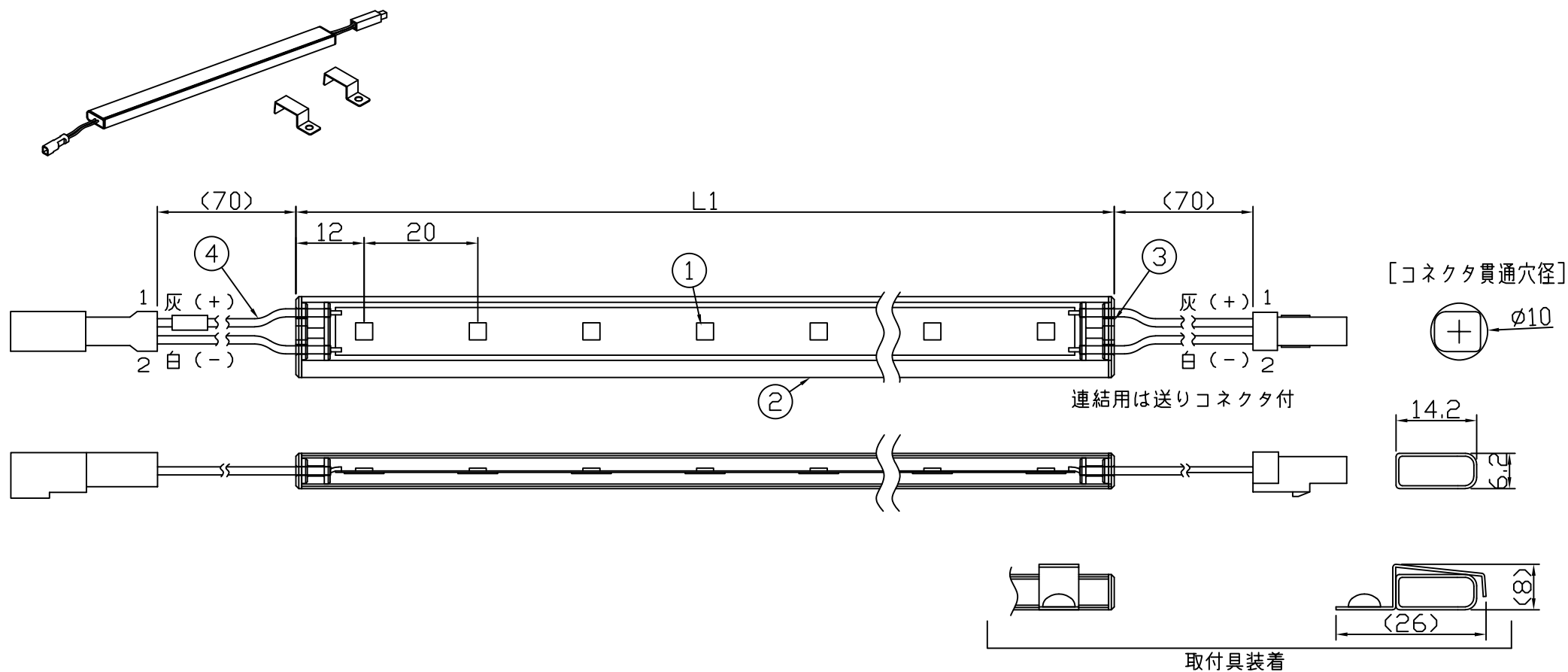


製品図

符号	改定記事	日付	担当	承認



〈使用上の注意〉

1. 電源電圧は±5%以内としてください。
2. 通電中にLEDを至近から直視しないでください。目を傷めるおそれがあります。
3. LEDは素子の性質上ばらつきがあるため、同じ形名でも製品ごとに発光色・明るさが異なる場合があります。
4. 本製品の最大連結長は13mが目安です。
5. 本製品の最小曲げ半径は200mmとして、繰り返しは避けてください。

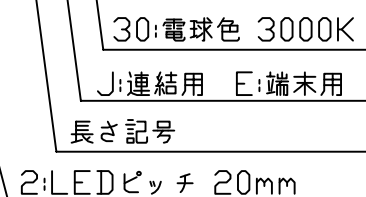
⚠ この製品は、24V直流で点灯します。

〔仕様概要〕 (形名は連結用で表記。端末用は ELT2F2-xxxJ30-24J20A)

形名	長さ L (mm)	定格電圧 (V)	定格電力 (W)	入力電流 (A)	全光束 (lm)参考値	質量 (g)	取付具数 (ヶ)
ELT2F2-012J30-24J20A	124	24	0.5	0.02	55	16	2
ELT2F2-024J30-24J20A	244		1.0	0.04	110	24	3
ELT2F2-036J30-24J20A	364		1.5	0.06	160	32	4
ELT2F2-048J30-24J20A	484		2.0	0.08	215	40	
ELT2F2-060J30-24J20A	604		2.4	0.10	270	48	5
ELT2F2-072J30-24J20A	724		2.9	0.12	325	56	
ELT2F2-084J30-24J20A	844		3.4	0.14	375	64	6
ELT2F2-096J30-24J20A	964		3.9	0.16	430	72	
ELT2F2-108J30-24J20A	1084	4.4	0.18	485	80	7	
ELT2F2-120J30-24J20A	1204	4.8	0.20	540	87		
ELT2F2-132J30-24J20A	1324	5.3	0.22	590	95	8	
ELT2F2-144J30-24J20A	1444	5.8	0.24	645	103		

■光束維持時間：40,000時間(光束維持率70%) ■配光角 長手方向約120°、幅方向約120°

ELT2F2-xxxJ30-24J20A



LED色温度	3000K	調光可能*
LED演色性	Ra93	
LED色度	3step相当	

*調光タイプ直流電源または調光ドライバ使用時

5 取付具	N	SUS304 t0.5		
4 口出線組立	N	耐熱耐候Si電線0.3sq	コネクタ (JST JWPF)	
3 エンドキャップ	2	PC (クリア)		
2 外殻	1	PMMA/TPE (クリア)		
1 LED	N	チップ形	日亜化学工業	
番号	部品名	数	材質・仕様	摘要

品名	LED5チューブHi (連結長延伸タイプ)	機能	防塵・防水・防湿
形名	ELT2F2(J20)形	保護等級	IP64
発行	2024. 10. 01	作成	検図 承認

森山産業株式会社

http://www.moriyama-corp.co.jp/

単位mm・第三角法